

INFORMACJE TECHNICZNE

KOLEKCJA VIP I STANDARD

DOTYCZY KOLORÓW:

WENGE STANDARD



ORZECH STANDARD



ORZECH 3 STANDARD



AKACJA STANDARD



ORZECH LUX




AKA. JAS. STANDARD



SONOMA LUX



BIAŁY STANDARD



DĄB SZARY LUX



KOLORY STANDARD

KOLORY LUX

KONSTRUKCJA SKRZYDŁA

- ° podwójny ramiak z płyty MDF pokryty dwiema płytami HDF, oklejonymi obustronnie
- ° wypełnienie stabilizujące plaster miodu

WYKOŃCZENIE

- ° płyta HDF pokryta okleiną Lux, Standard obustronnie
- ° możliwość skracania skrzydła do 60 mm
- ° we wszystkich skrzydłach zastosowano unikalną technologię okleiniwania powierzchni bez łączenia na krawędziach przylgi, dzięki czemu zwiększono estetykę wykończenia i trwałość
- ° we wszystkich skrzydłach zastosowano wykończenie soft
- ° drzwi wykończone są okleiną o zwiększonej odporności na zarysowania co zdecydowanie poprawia ich odporność na intensywne użytkowanie

WYPOSAŻENIE W STANDARDZIE

- ° dwa zawiasy czopowe wkręcane lub trzy zawiasy (w kolorach LUX)
- ° zamek na klucz, wkładkę patentową, łazienkowy lub oszczędny

ZALECENIE

producent zaleca w kolekcji **Standard**, w przypadku dużej ilości szkła, wzmocnienie skrzydła poprzez zastosowanie płyty wiórowo-otworowej.


WYPOSAŻENIE ZA DOPLATĄ

- ° płyta homalight w kolorze orzech
| NETTO: **80,00 PLN** | BRUTTO: **98,40 PLN**
- ° dodatkowy zawias w kolorach standard
| NETTO: **15,00 PLN** | BRUTTO: **18,45 PLN**
- ° tuleje wentylacyjne plastikowe
| NETTO: **30,00 PLN** | BRUTTO: **36,90 PLN**
- dopłata do tuleji wentylacyjnych nierdzewnych okrągłych i kwadratowych za sztukę
| NETTO: **13,60 PLN** | BRUTTO: **16,73 PLN**
- ° Podcięcie wentylacyjne
| NETTO: **30,00 PLN** | BRUTTO: **36,90 PLN**
- ° Szyba retro
| NETTO: **15,00 PLN** | BRUTTO: **18,45 PLN**

SZKLENIE

szyba decormat-mleczna

TECHNOLOGIA SOFT



INFORMACJE TECHNICZNE, WYMIARY OŚCIEŻNIC

KOLEKCJA EXCLUSIVE, VIP, STANDARD

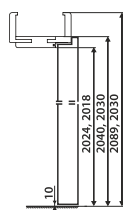
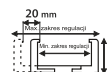
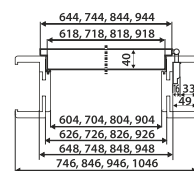
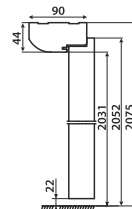
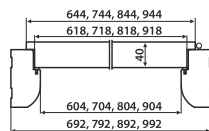
OŚCIEŻNICA STAŁA					
SKRZYDŁO	60	70	80	90	100
SZEROKOŚĆ SKRZYDŁA	644	744	844	944	1044
SZEROKOŚĆ OTWORU W MURZE	722	822	922	1022	1122
SZEROKOŚĆ ZEWNĘTRZNA OŚCIEŻNICY	692	792	892	992	1092
SZEROKOŚĆ W ŚWIETLE OŚCIEŻNICY	604	704	804	904	1004
WYSOKOŚĆ SKRZYDŁA	2030	2030	2030	2030	2030
WYSOKOŚĆ OTWORU W MURZE	2077	2077	2077	2077	2077
WYSOKOŚĆ ZEWNĘTRZNA OŚCIEŻNICY	2075	2075	2075	2075	2075
WYSOKOŚĆ W ŚWIETLE OŚCIEŻNICY	2031	2031	2031	2031	2031

OŚCIEŻNICA REGULOWANA					
SKRZYDŁO	60	70	80	90	100
SZEROKOŚĆ SKRZYDŁA	644	744	844	944	1044
SZEROKOŚĆ OTWORU W MURZE	688	788	888	988	1088
SZEROKOŚĆ ZEWNĘTRZNA OŚCIEŻNICY	648	748	848	948	1048
SZEROKOŚĆ W ŚWIETLE OŚCIEŻNICY	604	704	804	904	1004
SZEROKOŚĆ KRYCIA OŚCIEŻNICY	746	846	946	1046	1146
WYSOKOŚĆ SKRZYDŁA	2030	2030	2030	2030	230
WYSOKOŚĆ OTWORU W MURZE	2060	2060	2060	2060	2060
WYSOKOŚĆ ZEWNĘTRZNA OŚCIEŻNICY	2040	2040	2040	2040	2040
WYSOKOŚĆ W ŚWIETLE OŚCIEŻNICY	2018	2018	2018	2018	2018
WYSOKOŚĆ KRYCIA OŚCIEŻNICY	2089	2089	2089	2089	2089

° ościeżnica od grubości muru większej niż 280 mm składa się z dwóch i więcej połączonych ze sobą elementów

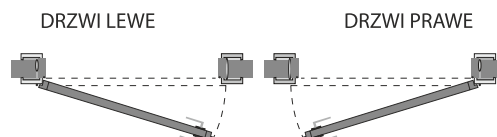
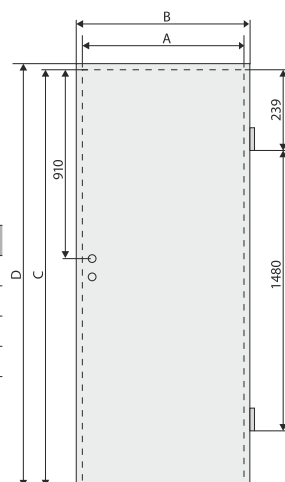


OŚCIEŻNICA REGULOWANA DRZWI WEWNĘTRZNYCH				
	OKLEINA STANDARD	OKLEINA LUX	OKLEINA STRONG	
ZAKRES W CM	CENA NETTO/BRUTTO PLN	CENA NETTO/BRUTTO PLN	CENA NETTO/BRUTTO PLN	
8-10	224,00 / 275,52	239,00 / 293,97	259,00 / 318,57	
10-12	230,00 / 282,90	245,00 / 301,35	265,00 / 325,95	
12-14	240,00 / 295,20	255,00 / 313,65	275,00 / 338,25	
14-16	250,00 / 307,50	265,00 / 325,95	285,00 / 350,55	
16-18	264,00 / 324,72	279,00 / 343,17	299,00 / 367,77	
18-20	270,00 / 332,10	285,00 / 350,55	305,00 / 375,15	
20-22	280,00 / 344,40	295,00 / 362,85	315,00 / 387,45	
22-24	290,00 / 356,70	305,00 / 375,15	325,00 / 399,75	
24-26	300,00 / 369,00	315,00 / 387,45	335,00 / 412,05	
26-28	310,00 / 381,30	325,00 / 399,75	345,00 / 424,35	
28-30	320,00 / 393,60	335,00 / 412,05	355,00 / 436,65	
30-32	330,00 / 405,90	345,00 / 424,35	365,00 / 448,95	
32-34	340,00 / 418,20	355,00 / 436,65	375,00 / 461,25	
34-36	380,00 / 467,40	395,00 / 485,85	415,00 / 510,45	
36-38	385,00 / 473,00	399,00 / 490,77	419,00 / 513,37	
38-40	410,00 / 504,30	425,00 / 522,75	445,00 / 547,35	
STAŁA	129,00 / 158,67	145,00 / 178,35	165,00 / 202,95	
OPASKA MASKUJĄCA 6	28,00 / 34,44	30,00 / 36,90	40,00 / 49,20	
ĆWIERCWAŁEK 18x10	15,00 / 18,45	20,00 / 24,60	25,00 / 30,75	



WYMIARY SKRZYDEŁ PRZYLGOWYCH
° wymiary A i C są wymiarami skrzydła od strony wręgi

	60	70	80	90
A	618	718	818	918
B	644	744	844	944
C	2017	2017	2017	2017
D	2030	2030	2030	2030



OŚCIEŻNICA STAŁA BUDOWA

- ° ościeżnica typu blokowego
- ° tradycyjna, prosta konstrukcja dostosowana do typowych grubości muru
- ° profil wykonany z płyty MDF
- ° okleina dekoracyjna w kolorze drzwi

OŚCIEŻNICA STAŁA ZAWIERA

- ° element poziomy (nadproże)
- ° dwa elementy pionowe
- ° uszczelkę
- ° zestaw montażowy do elementów ościeża
- ° zaczep zamka
- ° dwa zawiasy z możliwością regulacji

OŚCIEŻNICA REGULOWANA BUDOWA

- ° ościeżnica typu skrzynekowego
- ° profil wykonany z płyty MDF
- ° okleina dekoracyjna w kolorze drzwi
- ° wykonana jest w rozmiarach na grubość muru w przedziałach co 20 mm
- ° możliwość zabudowania muru każdej grubości
- ° minimalna grubość muru wynosi 75 mm
- ° produkowana jest do drzwi przylgowych w rozmiarach od 60-90 cm
- ° możliwość regulacji
- ° produkowana w elementach do samodzielnego montażu

OŚCIEŻNICA REGULOWANA ZAWIERA

- ° panel regulacyjny poziomy i dwa pionowe wykonane z MDF
- ° uszczelki
- ° zestaw montażowy do elementów ościeża
- ° zaczep zamka
- ° dwa zawiasy

ĆWIERCWAŁEK



OPASKA MASKUJĄCA

